

### УХОД ПОСЛЕ ЭКСПЛУАТАЦИИ:

- ПЕРЕД УХОДОМ ЗА ИЗДЕЛИЕМ, ОТКЛЮЧИТЕ ЕГО ОТ СЕТИ ПИТАНИЯ. ДАЙТЕ ПРИБОРУ ОСТЫТЬ.
- ДЛЯ ЕЖЕДНЕВНОГО УХОДА ПРОТРИТЕ МАССАЖНУЮ НАКИДКУ МЯГКОЙ ХЛОПЧАТОБУМАЖНОЙ ТКАНЬЮ.
- КОРПУС ПРИБОРА НЕГЕРМЕТИЧНЫЙ. ЕГО НЕЛЬЗЯ МЫТЬ. НИ В КОЕМ СЛУЧАЕ НЕ ДОПУСКАЙТЕ ПОПАДАНИЯ ВОДЫ ИЛИ ДРУГИХ ЖИДКОСТЕЙ В ПРИБОР.
- НЕЛЬЗЯ ПОЛЬЗОВАТЬСЯ МОЮЩИМИ, ДЕЗИНФИЦИРУЮЩИМИ СРЕДСТВАМИ, А ТАКЖЕ АГРЕССИВНЫМИ ХИМИЧЕСКИМИ ЭЛЕМЕНТАМИ ДЛЯ ОЧИСТКИ МАССАЖНОЙ НАКИДКИ.

### КОМПЛЕКТАЦИЯ:

1. Массажная накидка - 1 шт.
2. Сетевой шнур - 1 шт.
3. Шнур питания от «прикуривателя» автомобиля - 1 шт.
4. Инструкция - 1 шт.

### ТЕХНИЧЕСКИЕ ХАРАКТЕРИСТИКИ:

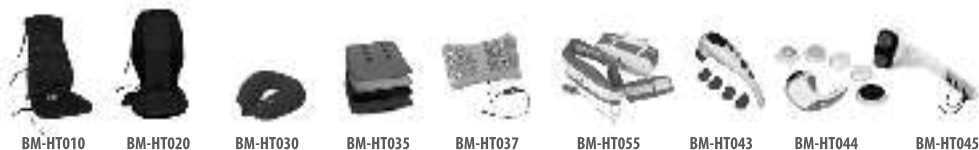
Напряжение: 12 В  
Мощность: 12 Вт  
Частота: 50/60 Гц

**Условия эксплуатации:** только в сухих помещениях при температуре от +5 °С до +37°С

**Условия хранения:** в сухом, прохладном месте при температуре от +5 °С до +37°С

**Массажная накидка предназначена для персонального (непрофессионального) использования.**

*Предлагаем Вашему вниманию серию массажёров для тела «Технологии Здоровья»*



Весь ассортимент продукции компании «Технологии здоровья» на сайтах:

[www.tz66.ru](http://www.tz66.ru) [www.t-zdor.ru](http://www.t-zdor.ru) [технологии-здоровья.рф](http://технологии-здоровья.рф)

## СЕРВИСНЫЕ ЦЕНТРЫ

г. Екатеринбург  
ИП Федоров А.А.  
ул. Первомайская, 69  
Тел. +7 (343) 374-18-00

г. Москва  
МО, Дмитровский р-н  
п. Деденево, Московское шоссе, д.1  
Тел. +7 (495) 792-51-50

Уважаемый покупатель!

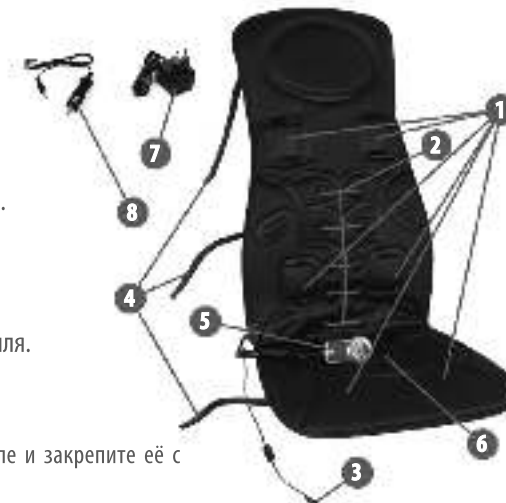
Компания «Технологии Здоровья» благодарит Вас за покупку массажной накидки BM-HT010. Мы надеемся, что этот прибор подарит Вам массу положительных эмоций, а также сделает Вашу жизнь более комфортной.

Перед использованием, пожалуйста, внимательно ознакомьтесь с инструкцией.

Сохраняйте инструкцию в хорошем состоянии для возможного обращения к ней в случае необходимости.

### ЭЛЕМЕНТЫ ПРИБОРА:

1. Вибромассажные механизмы.
2. Магниты (10 шт.).
3. Разъём для подключения питания.
4. 3 эластичных ремня для крепления к креслу.
5. Пульт управления.
6. Зона подогрева.
7. Сетевой шнур.
8. Шнур питания от «прикуривателя» автомобиля.

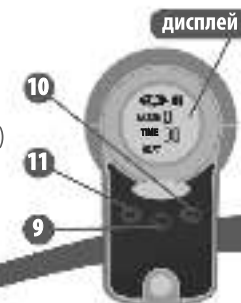


### ЭКСПЛУАТАЦИЯ:

1. Разместите массажную накидку на кресле/стуле и закрепите её с помощью эластичных ремней(4).
2. Вставьте штекер сетевого шнура(7) в разъём для подключения питания(3) и подключите к сети. При использовании в автомобиле используйте шнур питания от «прикуривателя»(8).
3. Удобно расположитесь в кресле. Нажмите кнопку «POWER» (питание)(10) для включения. Накидка начнёт работать в режиме 0 с автоматически заданным временем таймера 30 минут.
4. Осуществите настройки с помощью пульта управления (все функции отображаются на ЖК-дисплее):
  - а) Выберите режим массажа. Для этого нажмите кнопку «MODE» (режим)(9) необходимое количество раз: один раз - для выбора режима 1, два раза - для выбора режима 2 и т. д.

**Вам доступно 8 режимов массажа:**

0. Прерывистый постукивающий массаж
1. Разогрев и тонизирование мышц шеи, спины и бёдер
2. Разминающий массаж шеи, спины и бёдер по определенной схеме (каскадом)
3. Точечный массаж шеи, спины, поясницы и бёдер
4. Активный массаж спины и бёдер
5. Пульсирующий массаж спины и бёдер
6. Расслабляющий массаж шеи, спины, поясницы и бёдер
7. Растирающий массаж



б) Для включения функции подогрева нажмите кнопку «HEAT» (тепло)(11). Повторное нажатие на эту кнопку приведёт к отключению данной функции.



#### **ПРАВИЛА ЭФФЕКТИВНОЙ И БЕЗОПАСНОЙ ЭКСПЛУАТАЦИИ ПРИБОРА:**

ДЛИТЕЛЬНОСТЬ ПРОЦЕДУРЫ НЕ ДОЛЖНА ПРЕВЫШАТЬ 30 МИНУТ.

НЕ ПРИМЕНЯЙТЕ МАССАЖНУЮ НАКИДКУ МЕНЕЕ ЧЕМ ЗА ЧАС ДО ЕДЫ, А ТАКЖЕ СРАЗУ ПОСЛЕ ЕДЫ.

НЕ ОСУЩЕСТВЛЯЙТЕ МАССАЖ НЕПОСРЕДСТВЕННО ПЕРЕД СНОМ. МАССАЖ ОСУЩЕСТВЛЯЕТ ЛЁГКОЕ ВОЗБУЖДАЮЩЕЕ ДЕЙСТВИЕ, ЧТО МОЖЕТ НАРУШИТЬ СОН.

ПЕРЕД ПОВТОРНЫМ ИСПОЛЬЗОВАНИЕМ ПРИБОРА НЕОБХОДИМО СДЕЛАТЬ ПЕРЕРЫВ 20 МИНУТ ДЛЯ ТОГО, ЧТОБЫ ПРИБОР ОСТЫЛ.

5. По истечении 30 минут прибор автоматически отключится.

Вы можете прервать выполнение массажа в любой момент, нажав кнопку «POWER» (питание)(10). После проведения сеанса массажа, пожалуйста, отключите прибор от питания во избежание короткого замыкания.

#### **МЕРЫ ПРЕДОСТОРОЖНОСТИ:**

1. Не используйте массажную накидку при плохом самочувствии.
2. Запрещается использовать накидку при повышенной потливости.
3. Не используйте накидку во время сна. Не засыпайте во время эксплуатации массажной накидки.
4. Не рекомендуется использовать накидку беременным женщинам; людям, страдающим сердечными заболеваниями, высоким/низким давлением, сердечной или почечной недостаточностью; людям с кардиостимулятором или электронными имплантатами; детям.
5. При серьёзных проблемах с позвоночником или после операций массаж может быть противопоказан, **пожалуйста, проконсультируйтесь со своим лечащим врачом.**

#### **ПРАВИЛА ТЕХНИКИ БЕЗОПАСНОСТИ:**

1. Нельзя эксплуатировать прибор при температуре окружающей среды выше 37°C, а также при повышенной влажности воздуха. Не используйте накидку на улице, она предназначена только для использования в помещении или автомобиле.
2. Храните массажную накидку вдали от воды, не допускайте попадание на неё воды или другой жидкости. Не используйте прибор в ванной комнате, сауне, а также в местах с повышенной влажностью воздуха. В случае непреднамеренного попадания воды на массажную накидку немедленно выключите её и отключите от сети питания.
3. Беречь от огня.
4. Не разбирайте прибор самостоятельно. При возникновении неполадок обратитесь в сервисный центр.
5. Никогда не пользуйтесь массажной накидкой в постели.
6. Не допускайте контакта с острыми предметами. Не ставьте на неё тяжёлые предметы. Нельзя вставать на неё ногами. Не деформируйте массажную накидку.
7. Не используйте накидку в помещениях, где распылены аэрозоли.
8. Нельзя переносить прибор за сетевой шнур. При отключении из сети держитесь за вилку, а не тяните за шнур.
9. Храните массажную накидку в коробке, в сухом месте, недоступном для детей.

#### **ГАРАНТИЯ:**

Гарантийное обслуживание прибора - 6 месяцев с даты продажи при соблюдении правил эксплуатации. При обнаружении дефектов, возникших по вине производителя, в течение гарантийного срока прибор подлежит гарантийному ремонту (срок которого не может превышать 45 рабочих дней). Однако компания оставляет за собой право отказа от бесплатного гарантийного ремонта в случае несоблюдения изложенных ниже условий гарантии.

Все условия гарантии действуют в рамках Закона «О защите прав потребителей» и регулируются законодательством страны.

#### **УСЛОВИЯ ГАРАНТИИ:**

1. Настоящая гарантия действительна только при правильном и чётком заполнении гарантийного талона с указанием модели изделия, даты продажи, чёткими печатями фирмы-продавца. Компания оставляет за собой право отказа в гарантийном ремонте, если гарантийный талон не предоставлен или содержит неполную / неразборчивую информацию.

2. Гарантия не распространяется на следующие неисправности:

- механические повреждения;
- повреждения, вызванные попаданием внутрь прибора посторонних предметов, веществ, жидкостей, насекомых и т. д.;
- повреждения, вызванные стихией, пожаром, бытовыми факторами;
- дефекты, возникшие в результате отклонений от государственных технических стандартов параметров питающих сетей.

3. Настоящая гарантия не распространяется на детали отделки, элементы питания и прочие детали с ограниченным сроком использования, которые подлежат износу.

4. Гарантия не распространяется на товар, если недостатки в нём возникли вследствие нарушения потребителем правил эксплуатации или хранения, вследствие действий третьих лиц или обстоятельств непреодолимой силы.

#### **ГАРАНТИЙНЫЙ ТАЛОН**

Наименование изделия	Массажная накидка с функцией подогрева и встроенными магнитами
Модель	BM-HT010
Дата продажи	« ___ » _____ 20__ г.
Печать продавца:	

С правилами и условиями эффективной и безопасной эксплуатации прибора, а также с условиями гарантийного обслуживания ознакомлен и согласен.

Комплектность и исправность прибора проверены в присутствии покупателя.

\_\_\_\_\_  
ФИО и подпись покупателя